

## PLANO DE ESTUDOS



TURMA: 1º ANO

PROFESSORA: THAYNÁ PAPINI

**“DEEM GRAÇAS AO SENHOR PORQUE ELE É BOM;  
O SEU AMOR DURA PARA SEMPRE.” SALMO 107, 1.**



### Segunda – feira - 15/03/2021

HORÁRIO	ATIVIDADE	PROPOSTA
13h30	Preparação	Organizar o material necessário para o dia. Acessar a plataforma TEAMS.
14h	Ed. Física	<p>* <b>Eixo temático:</b> ginástica, jogos e brincadeiras. * <b>Objetivos:</b> desenvolver e aprimorar a coordenação motora, a noção de lateralidade, agilidade e vivenciar as formas de equilíbrio.</p> <p>* <b>Usaremos:</b> Bexiga, balde e raquete (pode ser de papelão ou uma tampa).</p>
14h30	Videoaula	<p style="text-align: center;"><b>ENSINO RELIGIOSO</b></p> <p>* <b>Apostila de Ensino Religioso</b> - Página 40 - Campanha da Fraternidade</p> <p>* <b>Usaremos:</b> * Agenda escolar</p>
		<p style="text-align: center;"><b>HISTÓRIA</b></p> <p>Projeto “Minha família é assim” - João Pedro</p> 
		<p style="text-align: center;"><b>PORTUGUÊS</b></p> <p>* <b>Caderno de Classe</b> - Lista de Palavras - História: “O reino das vogais” (continuação)</p> <p>* <b>Usaremos:</b> * Caixinha (Saco de anexo)</p>
15h30	Recreio	Pausa para fazer um lanche, brincar e descansar.
16h45	Estudo diário	<p>* <b>Atividade Impressa</b> Pasta Azul</p> 

## PLANO DE ESTUDOS






TURMA: 1º ANO

PROFESSORA: THAYNÁ PAPINI

**“DEEM GRAÇAS AO SENHOR PORQUE ELE É BOM;  
O SEU AMOR DURA PARA SEMPRE.” SALMO 107, 1.**



### Terça – feira - 16/03/2021

HORÁRIO	ATIVIDADE	PROPOSTA
13h30	Preparação	Organizar o material necessário para o dia. Acessar a plataforma TEAMS.
14h	Videoaula	<b>PORTUGUÊS</b>
		<p><b>* Trabalho Pessoal</b></p> <ul style="list-style-type: none"> <li>- Água</li> <li>- Atividade Impressa (pasta azul)</li> </ul> <p><b>* Usaremos:</b></p> <ul style="list-style-type: none"> <li>* Palito de dente (Saco de anexo)</li> <li>* Toalha de banho</li> </ul> <p><b>* Livro de Registro</b></p> <ul style="list-style-type: none"> <li>- Página 8</li> <li>- Hora da história (recordando)</li> </ul> 
14h40	Música	<p><b>* Projeto Instrumentos Musicais – Atividade 02</b></p> <ul style="list-style-type: none"> <li>- Atividade prática – acompanhando o ritmo.</li> <li>- Construção do chocalho.</li> </ul> <p><b>* Apreciação Musical</b></p> <ul style="list-style-type: none"> <li>- Estudo da música: Peixe vivo</li> </ul> <p><b>* Usaremos:</b></p> <ul style="list-style-type: none"> <li>* folha xerocada</li> <li>* 1 garrafa pet</li> <li>* arroz ou feijão</li> </ul>
15h	Videoaula	<b>CIÊNCIAS</b>
		<p><b>* Apostila de Ciências</b></p> <ul style="list-style-type: none"> <li>- Página 150</li> <li>- Órgãos do sentido</li> </ul> 
		<b>HISTÓRIA</b>
		<p>Projeto</p> <p><b>“Minha família é assim”</b></p> <p>- Enrico</p> 
15h15	Recreio	Pausa para fazer um lanche, brincar e descansar.
16h45	Estudo diário	<p><b>* Apostila de Atividades Complementares</b></p> <p>Página: 12</p> 
		<p><b>* Atividade Impressa</b></p> <p>Pasta Azul (meia folha)</p> 

## PLANO DE ESTUDOS




TURMA: 1º ANO

PROFESSORA: THAYNÁ PAPINI

**“DEEM GRAÇAS AO SENHOR PORQUE ELE É BOM;  
O SEU AMOR DURA PARA SEMPRE.” SALMO 107, 1.**



### Quarta – feira - 17/03/2021

HORÁRIO	ATIVIDADE	PROPOSTA	
13h30	Preparação	Organizar o material necessário para o dia. Acessar a plataforma TEAMS.	
14h30	Videoaula	<b>CIÊNCIAS</b>	<b>HISTÓRIA</b>
		* <i>Trabalho Pessoal</i> - Gota (perfurada)	Projeto “Minha família é assim” - Maria Luísa 
		<b>PORTUGUÊS</b>	
		* <b>Apostila de Língua Portuguesa</b> - Página 39 - Meu amigo especial * <b>Caderno de Classe</b>	* <b>Livro de Registros</b> - Atividade 7 - Ditado
15h15	Recreio	Pausa para fazer um lanche, brincar e descansar.	
16h45	Estudo diário	* <b><u>Apostila de Atividades Complementares</u></b> Páginas: 33 e 34 	* <b><u>Apostila Português (papelaria)</u></b> Página 17 

## PLANO DE ESTUDOS

TURMA: 1º ANO

PROFESSORA: THAYNÁ PAPINI

**“DEEM GRAÇAS AO SENHOR PORQUE ELE É BOM;  
O SEU AMOR DURA PARA SEMPRE.” SALMO 107, 1.**



**Quinta – feira - 18/03/2021**

HORÁRIO	ATIVIDADE	PROPOSTA
13h30	Preparação	Organizar o material necessário para o dia. Acessar a plataforma TEAMS.
14h	Ed. Física	<ul style="list-style-type: none"> <li>* <b>Eixo temático:</b> jogos e brincadeiras.</li> <li>* <b>Objetivo:</b> aprimorar a memória das crianças, a atenção e a capacidade de concentração.</li> <li>* <b>Material:</b> nenhum.</li> </ul>
14h30	Videoaula	<b>PORTUGUÊS</b>
		<ul style="list-style-type: none"> <li>* <b>Caderno de Classe</b> <ul style="list-style-type: none"> <li>- Água</li> <li>- Perguntas e respostas</li> </ul> </li> </ul>
		<ul style="list-style-type: none"> <li>* <b>Usaremos:</b></li> <li>* Saco de anexo</li> </ul>
		<b>MATEMÁTICA</b>
		<b>HISTÓRIA</b>
		<ul style="list-style-type: none"> <li>* <b>Apostila de Matemática</b> <ul style="list-style-type: none"> <li>- Página 100</li> <li>- Numerais</li> </ul> </li> </ul>
		Projeto <b>“Minha família é assim”</b> - Ana Flávia
15h15	Recreio	Pausa para fazer um lanche, brincar e descansar.
16h45	Estudo diário	<ul style="list-style-type: none"> <li>* <b>Apostila de Atividades Complementares</b> Página: 52</li> </ul>
		<ul style="list-style-type: none"> <li>* <b>Atividade Impressa</b> Pasta Azul (meia folha)</li> </ul>



## PLANO DE ESTUDOS


TURMA: 1º ANO

PROFESSORA: THAYNÁ PAPINI

**“DEEM GRAÇAS AO SENHOR PORQUE ELE É BOM;  
O SEU AMOR DURA PARA SEMPRE.” SALMO 107, 1.**



### Sexta – feira - 19/03/2021

HORÁRIO	ATIVIDADE	PROPOSTA	
13h30	Preparação	Organizar o material necessário para o dia. Acessar a plataforma TEAMS.	
14h	Videoaula	<b>GEOGRAFIA</b>	<b>Ensino Religioso</b>
		* Apostila de Geografia - Página 234 - Reciclagem 	* Apostila de Ensino Religioso - Página 42 - São José
		<b>ARTE</b>	<b>HISTÓRIA</b>
		* Água - Folha perfurada (gota)	* <u>Usaremos:</u> * Cola colorida * Saco de anexo * Durex ou cola
15h15	Recreio	Pausa para fazer um lanche, brincar e descansar.	
16h15	Estudo diário	* <u>Apostila de Atividades Complementares</u> Páginas: 12, 66 e 67 